



 **Camuzzi
Gas del Sur**



CAMUZZI GAS DEL SUR S.A.


JUAN JOSÉ MITJANS
PRESIDENTE

AUDIENCIA PÚBLICA – 16/9/2016






CAMUZZI GAS DEL SUR S.A.

Superficie Abastecida: 790.000 km (28% País)

Usuarios: 655.903 (8% País)

Gasoductos y Ramales: 4.353 km

Redes Distribución: 12.274 km


JUAN JOSE MITJANS
PRESIDENTE





NECESIDADES MÍNIMAS DE FONDOS AÑO 2016

NECESIDADES DE FONDOS - AÑO 2016	Millones \$
Costos de Operación y Mantenimiento	653.6
Impuestos, Tasas y Contribuciones	55.3
Subtotal Costos	708.9
Plan de Inversiones	127.9
Pago Parcial Deuda Productores de Gas Año 2014 y Compromisos Financieros (*)	287.3
TOTAL NECESIDADES DE FONDOS AÑO 2016 (Tarifa Distribución)	1124.1

() La deuda total inicial con productores de gas Año 2014 es \$ 596 millones (Capital + Intereses)*

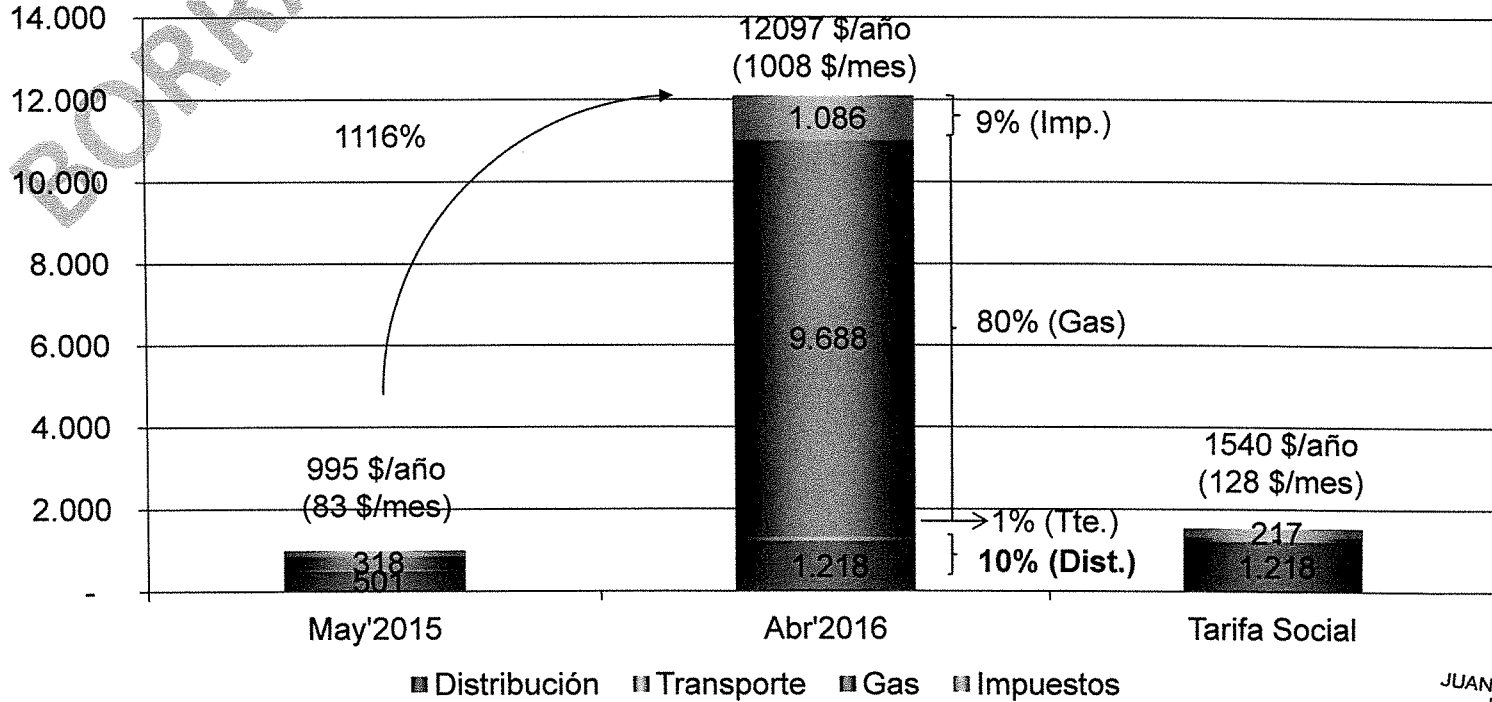
JUAN JOSÉ MITJANS
PRESIDENTE





FACTURACIÓN ANUAL SIN SUBSIDIO AL USUARIO RESIDENCIAL PROMEDIO

(Subzona Neuquén, Pcia. Neuquén - Valores en \$/año)



JUAN JOSÉ MITZANS
PRESIDENTE

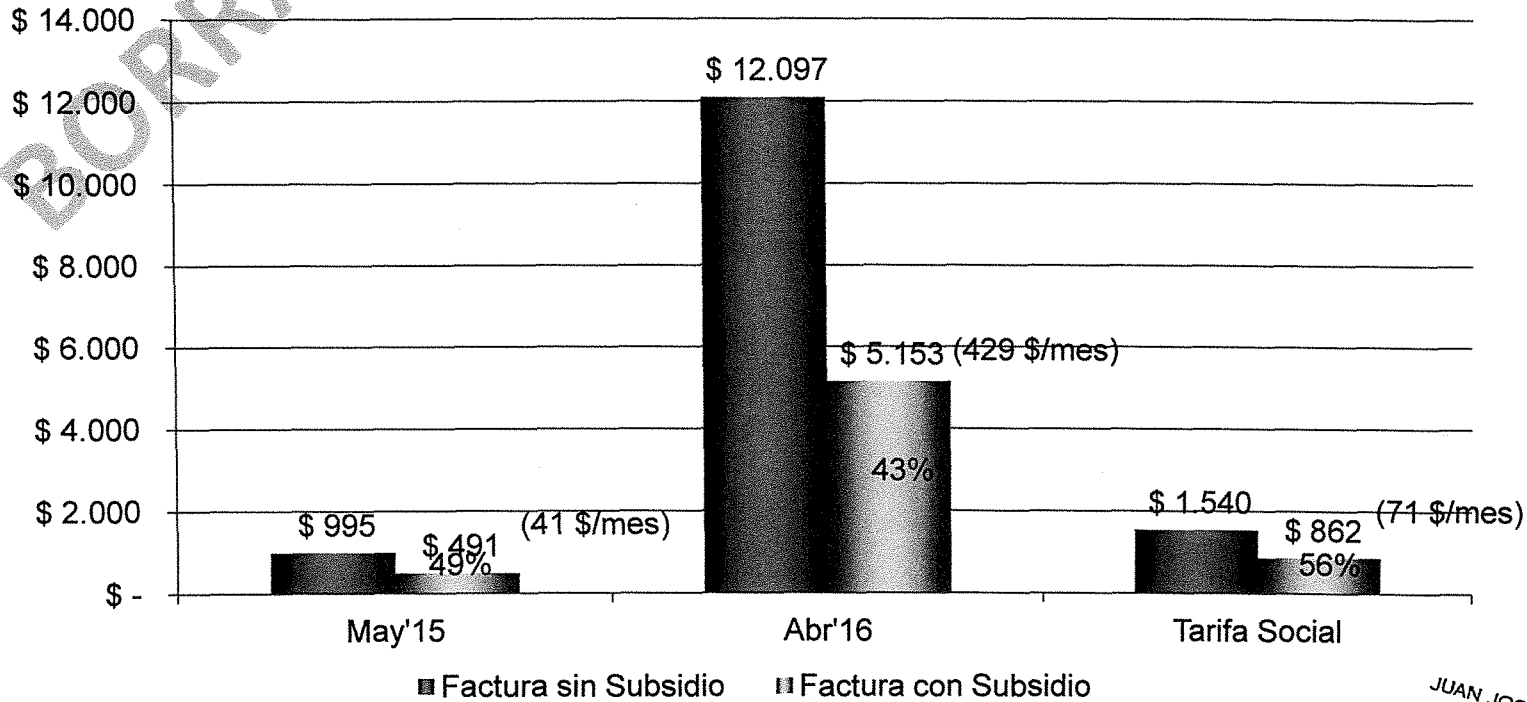

Nota: Usuario Prom. Residencial R3-1 sin Ahorro en su consumo. Consumo: 3172 m³/año. Precio de Gas Abr'16: Res. ENRG N°1/3733/16.





FACTURACIÓN ANUAL CON SUBSIDIO AL USUARIO RESIDENCIAL PROMEDIO

(Subzona Neuquén, Pcia. Neuquén - Valores en \$/año)



JUAN JOSÉ MITRANS
PRESIDENTE

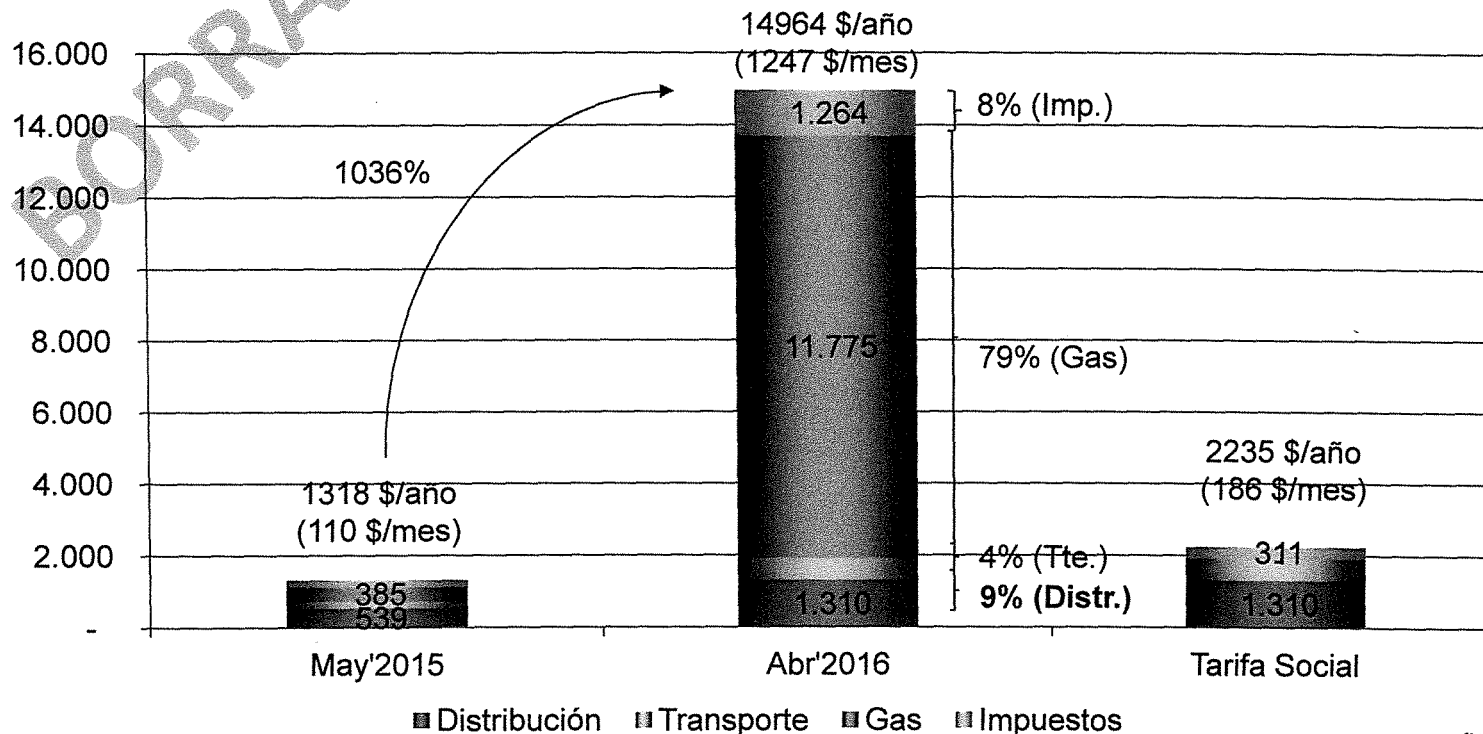
Nota: Usuario Prom. Residencial R3-1 sin Ahorro en su consumo. Consumo: 3172 m³/año. Precio de Gas Abr'16: Res. ENRG N°I/3733/16.





FACTURACIÓN ANUAL SIN SUBSIDIO AL USUARIO RESIDENCIAL PROMEDIO

(Subzona Chubut Sur - Valores en \$/año)



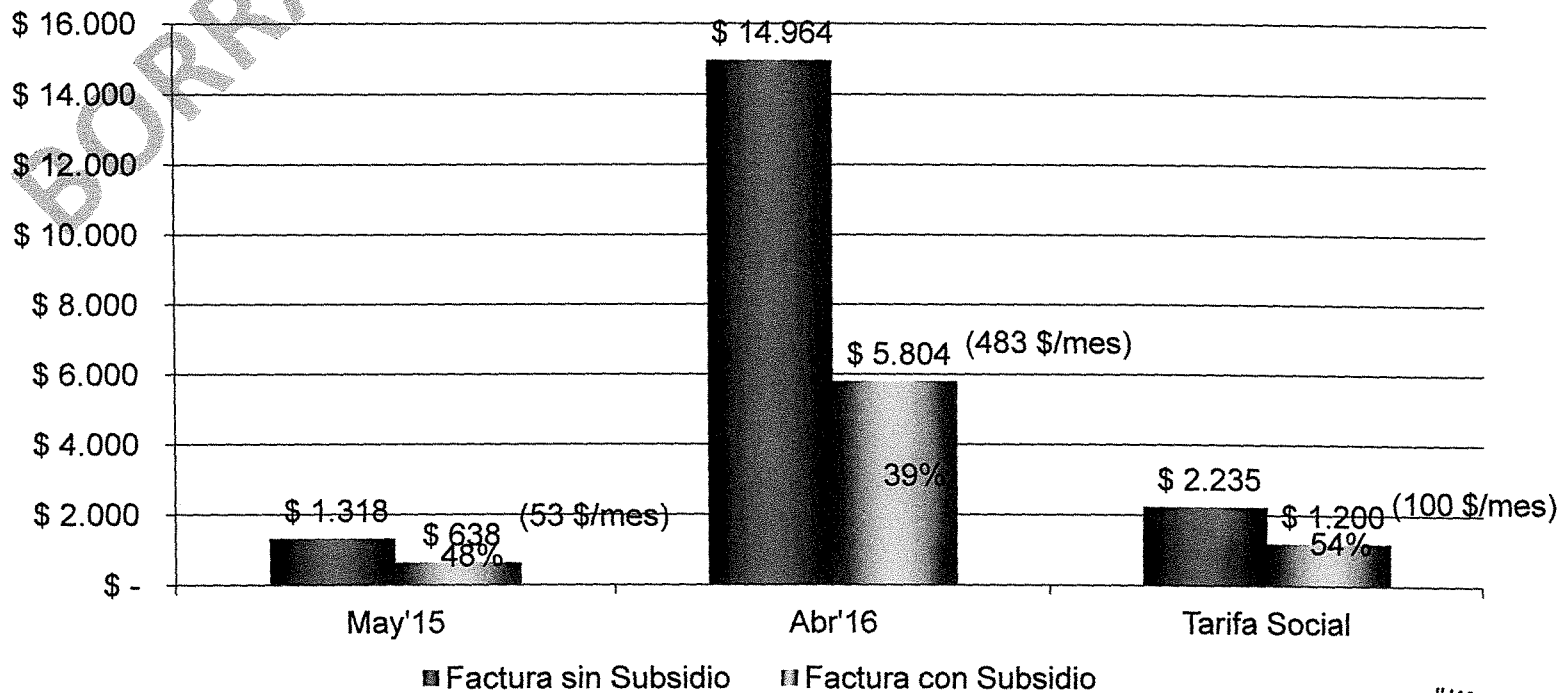
JUAN JOSÉ MITCHELL
PRESIDENTE

Nota: Usuario Prom. Residencial R3-1 sin Ahorro en su consumo. Consumo: 4471 m³/año. Precio de Gas Abr'16: Res. ENRG N°I/3733/16.



FACTURACIÓN ANUAL CON SUBSIDIO AL USUARIO RESIDENCIAL PROMEDIO

(Subzona Chubut Sur- Valores en \$/año)

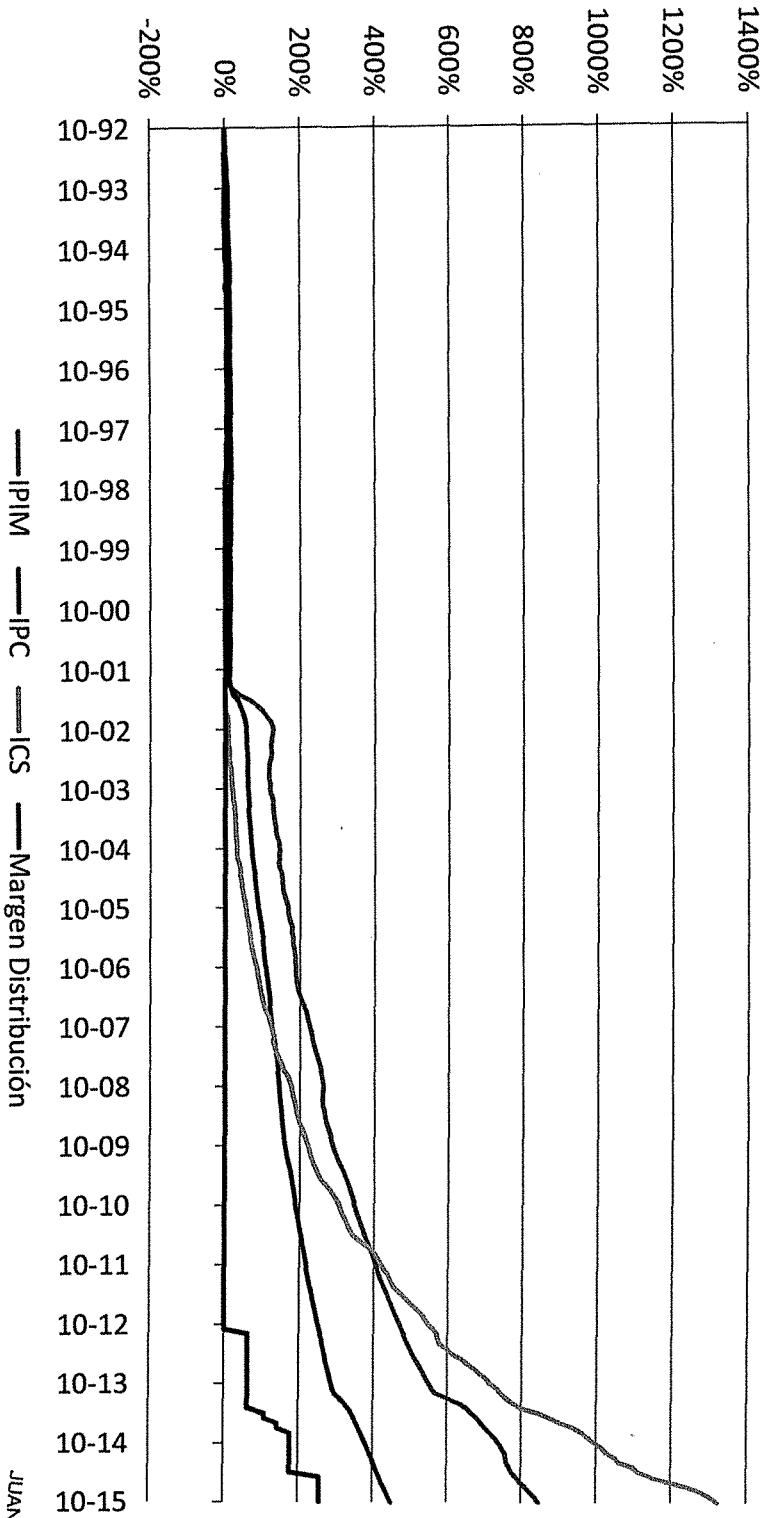


JUAN JOSÉ MITCHELL
PRESIDENTE

Nota: Usuario Prom. Residencial R3-1 sin Ahorro en su consumo. Consumo: 4471 m³/año. Precio de Gas Abr'16: Res. ENRG NºI/3733/16.



EVOLUCIÓN DE LA COMPONENTE DISTRIBUCION DE LA TARIFA



JUAN JOSE M. JANS
PRESIDENTE





USUARIOS: CRECIMIENTO Y TARIFA SOCIAL

Q Usuarios DIC 2001	Q Usuarios JUN 2016	% Crecimiento	Q Usuarios EXCEPTUADOS (Resol 2905/14)	% Usuarios EXCEPTUADOS	Q Usuarios TARIFA SOCIAL	% Usuarios TARIFA SOCIAL
414,580	655,903	58%	25,470	4%	123,140	19%

USUARIOS EXCEPTUADOS	USUARIOS TARIFA SOCIAL	% Crecimiento
25,470	123,140	383%

CONEXIÓN DE UN NUEVO USUARIO

	JUN 2003	JUN 2016	% Incremento
Costo de Mano de Obra y Materiales (no incluye medidor)	\$ 278	\$ 4,834	1642%
Tasa por Conexión cobrada al usuario	\$ 144	\$ 144	0%

JUAN JOSÉ MITJANS
PRESIDENTE



**INCREMENTO DE PRECIOS DE MATERIALES UTILIZADOS POR LA DISTRIBUIDORA**

	\$ Año 2001 (sin IVA)	\$ Año 2016 (sin IVA)	% Incremento
Medidor de Gas para usuario Residencial	\$ 43.04	\$ 684.03	1489%
Odorante (por litro)	\$ 8.47	\$ 142.56	1583%
Caño de Acero API 5LX42 Ø 6" (por metro lineal)	\$ 23.98	\$ 761.25	3075%
Caño de Polietileno 25 mm (para conexión de servicio - por metro lineal)	\$ 0.31	\$ 12.38	3894%
Resma de papel A4	\$ 2.62	\$ 49.50	1789%
Toner para Impresora HP 2100	\$ 92.95	\$ 1,723.30	1754%

JUAN JOSÉ MITJANS
PRESIDENTE



INCREMENTO DE PRECIOS PRODUCTOS DE LA CANASTA BASICA (*)

	AGO 2001	JUL 2016	% Incremento
Pan francés tipo flauta (1 kilo)	\$ 1.66	\$ 33.07	1892%
Leche fresca entera sachet (1 litro)	\$ 0.77	\$ 16.53	2047%
Azúcar (1 kilo)	\$ 0.59	\$ 12.76	2063%
Yerba mate (500 grs)	\$ 1.16	\$ 27.29	2253%
Harina de Trigo común 000 (1 kilo)	\$ 0.51	\$ 9.48	1759%
Arroz blanco simple (1 kilo)	\$ 0.99	\$ 16.81	1598%
Asado (1 kilo)	\$ 3.51	\$ 103.13	2838%
Pollo entero (1 kilo)	\$ 1.67	\$ 32.95	1873%
Aceite mezcla (1,5 litro)	\$ 2.04	\$ 29.07	1325%
Manteca (200 grs)	\$ 1.33	\$ 27.37	1958%
Papa (1 kilo)	\$ 0.40	\$ 11.91	2878%

(*) Fuente: INDEC - Informe IPC

JUAN JOSÉ MITJANS
PRESIDENTE

