



**Camuzzi
Gas Pampeana**



CAMUZZI GAS PAMPEANA S.A.

JUAN JOSÉ MITJANS
PRESIDENTE

AUDIENCIA PÚBLICA – 16/9/2016






CAMUZZI GAS PAMPEANA S.A.

Superficie Abastecida:	410.000 km (15% País)
Usuarios:	1.338.778 (16% País)
Gasoductos y Ramales:	6.169 km
Redes Distribución:	21.625 km

JUAN JOSÉ MITUANS
PRESIDENTE





**Camuzzi
Gas Pampeana**

NECESIDADES MÍNIMAS DE FONDOS AÑO 2016

NECESIDADES DE FONDOS - AÑO 2016	Millones \$
Costos de Operación y Mantenimiento	1,033.5
Impuestos, Tasas y Contribuciones	63.7
Subtotal Costos	1,097.2
Plan de Inversiones	302.1
Regularización Parcial Deuda con Productores de Gas Año 2014 (*)	221.2
TOTAL NECESIDADES DE FONDOS AÑO 2016 (Tarifa Distribución)	1620.5

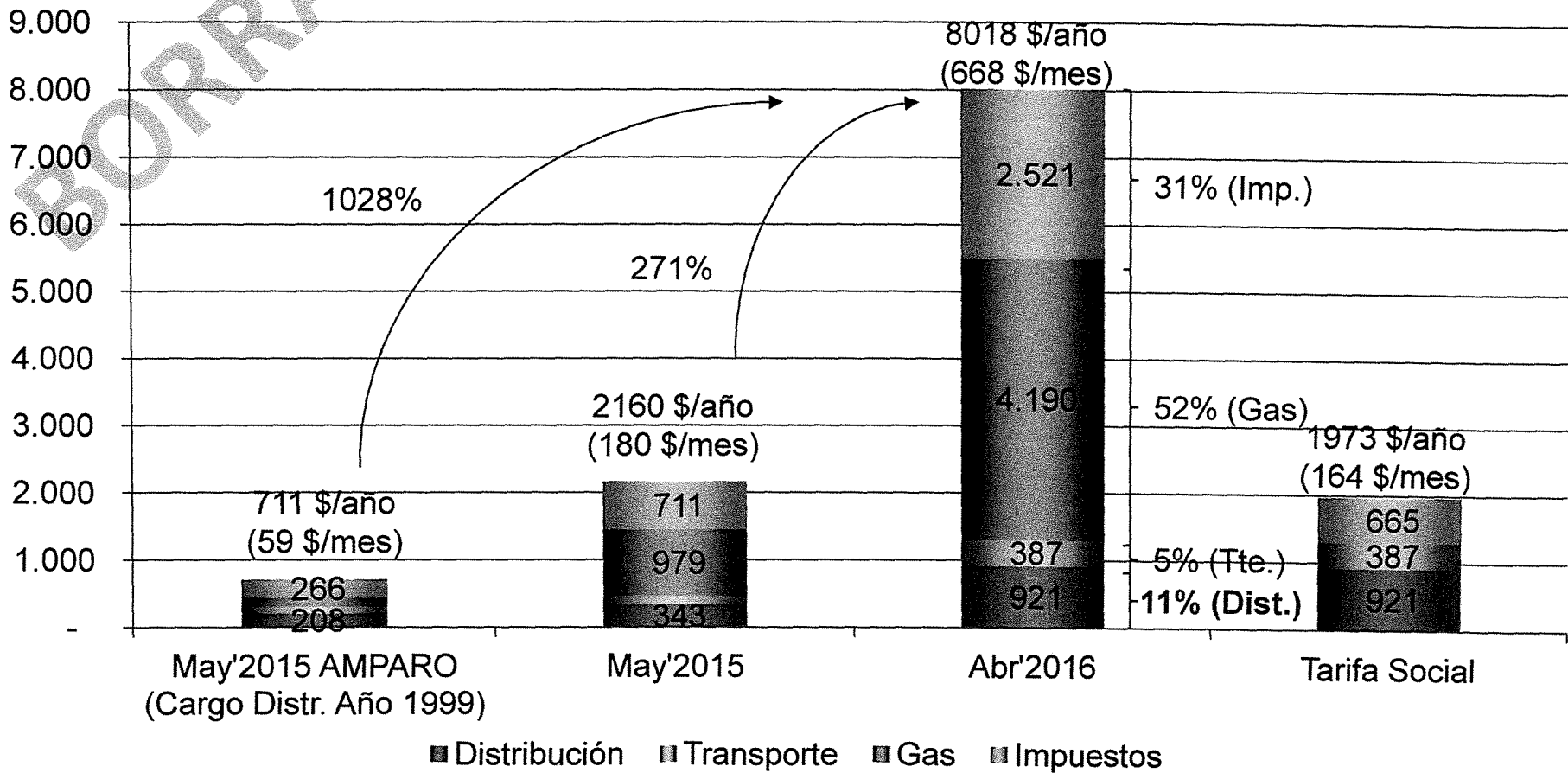
() La deuda total inicial con productores de gas Año 2014 era \$ 650 millones (Capital + Intereses)*

JUAN JOSÉ MITJANS
PRESIDENTE




FACTURACIÓN ANUAL AL USUARIO RESIDENCIAL PROMEDIO

(Subzona Buenos Aires - Valores en \$/año)



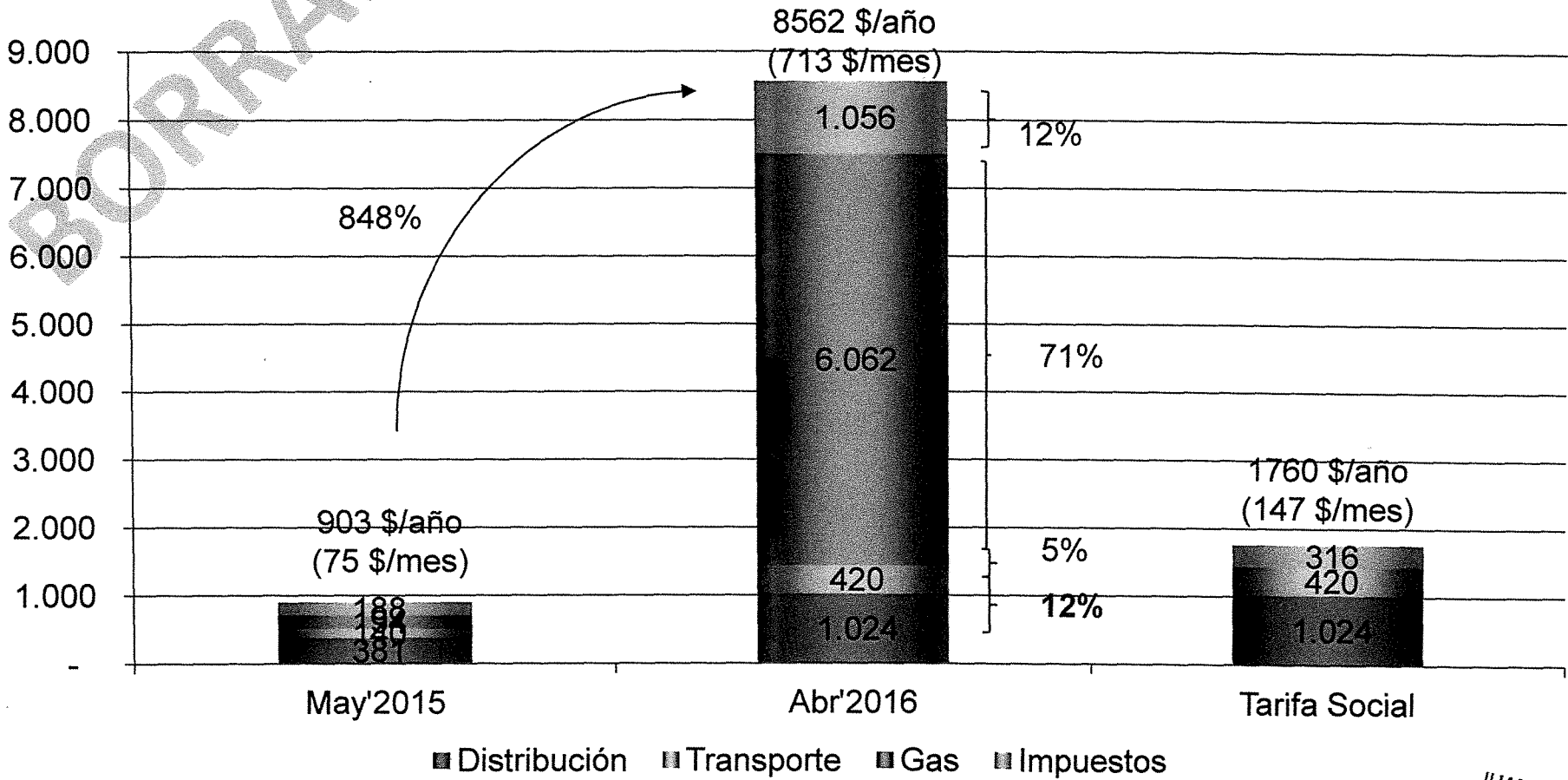
Nota: Usuario Prom. Residencial R3-2 sin Ahorro en su consumo. Consumo: 1391 m³/año. Precio de Gas Abr'16: Res. ENRG N°I/3732/16.

JOSÉ MIZANS
PRESIDENTE



FACTURACIÓN ANUAL SIN SUBSIDIO AL USUARIO RESIDENCIAL PROMEDIO

(Subzona La Pampa Norte - Valores en \$/año)



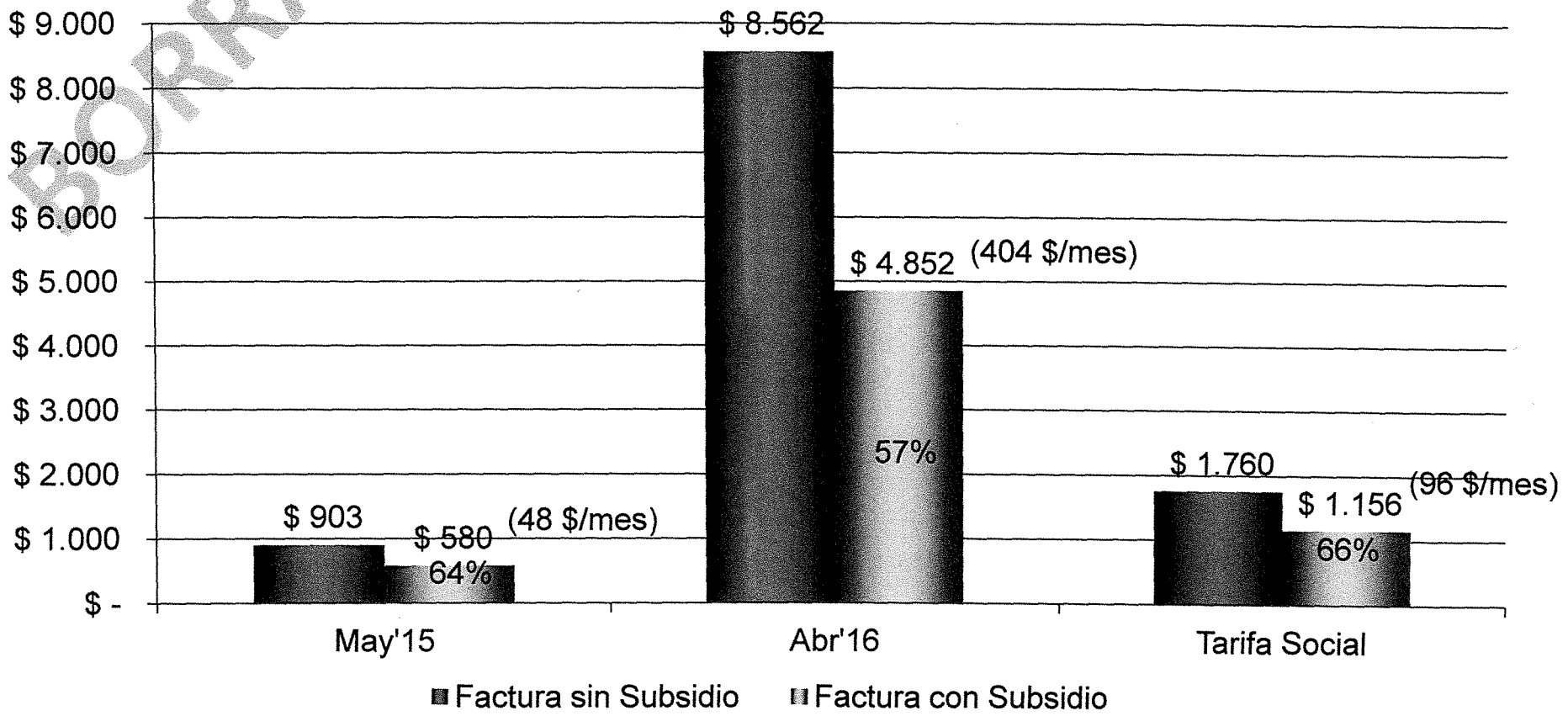
Nota: Usuario Prom. Residencial R3-2 sin Ahorro en su consumo. Consumo: 1922 m³/año. Precio de Gas Abr'16: Res. ENRG N°I/3732/16.

JUAN JOSÉ MITJANS
PRESIDENTE



FACTURACIÓN ANUAL CON SUBSIDIO AL USUARIO RESIDENCIAL PROMEDIO

(Subzona La Pampa Norte - Valores en \$/año)

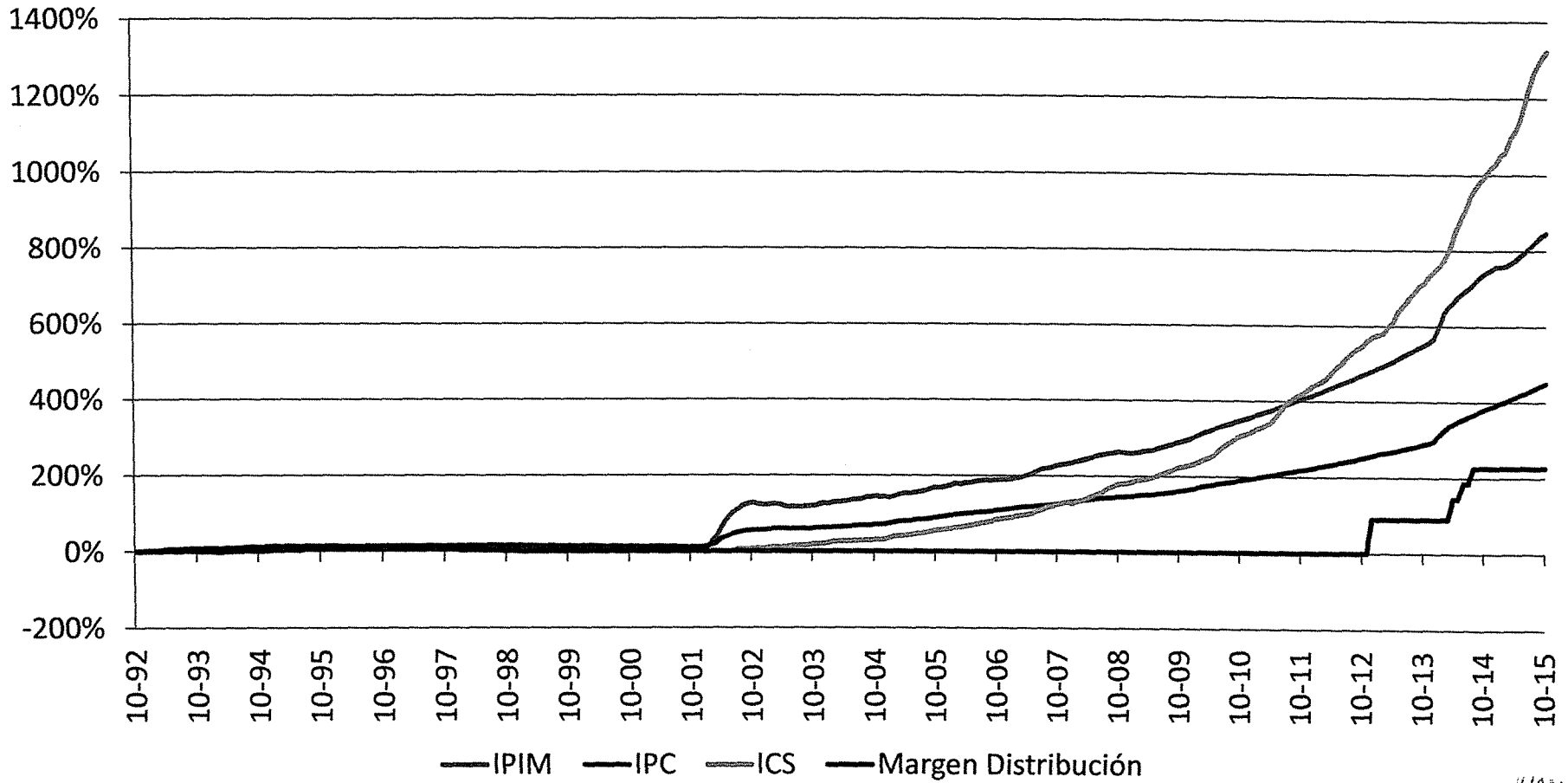


Nota: Usuario Prom. Residencial R3-2 sin Ahorro en su consumo. Consumo: 1922 m³/año. Precio de Gas Abr'16: Res. ENRG N°I/3732/16.

JUAN JOSÉ MITJANS
PRESIDENTE



EVOLUCIÓN DE LA COMPONENTE DISTRIBUCION DE LA TARIFA



JUAN JOSÉ MITJANS
PRESIDENTE


USUARIOS: CRECIMIENTO Y TARIFA SOCIAL

Q Usuarios DIC 2001	Q Usuarios JUN 2016	% Crecimiento	Q Usuarios EXCEPTUADOS (Resol 2905/14)	% Usuarios EXCEPTUADOS	Q Usuarios TARIFA SOCIAL	% Usuarios TARIFA SOCIAL
904,118	1,338,778	48%	100,680	8%	364,952	27%

USUARIOS EXCEPTUADOS	USUARIOS TARIFA SOCIAL	% Crecimiento
100,680	364,952	262%


CONEXIÓN DE UN NUEVO USUARIO

	ENE 2002	JUN 2016	% Incremento
Costo de Mano de Obra y Materiales (no incluye medidor)	\$ 175	\$ 1,684	862%
Tasa por Conexión cobrada al usuario	\$ 142	\$ 142	0%

**INCREMENTO DE PRECIOS DE MATERIALES UTILIZADOS POR LA DISTRIBUIDORA**

	\$ Año 2001 (sin IVA)	\$ Año 2016 (sin IVA)	% Incremento
Medidor de Gas para usuario Residencial	\$ 43.04	\$ 684.03	1489%
Odorante (por litro)	\$ 9.63	\$ 121.65	1163%
Caño de Acero API 5LX42 Ø 6" (por metro lineal)	\$ 23.98	\$ 761.25	3075%
Caño de Polietileno 25 mm (para conexión de servicio - por metro lineal)	\$ 0.31	\$ 12.38	3894%
Resma de papel A4	\$ 2.62	\$ 49.50	1789%
Toner para Impresora HP 2100	\$ 92.95	\$ 1,723.30	1754%


JUAN JOSÉ MILJANS
PRESIDENTE



INCREMENTO DE PRECIOS PRODUCTOS DE LA CANASTA BASICA (*)

	AGO 2001	JUL 2016	% Incremento
Pan francés tipo flauta (1 kilo)	\$ 1.66	\$ 33.07	1892%
Leche fresca entera sachet (1 litro)	\$ 0.77	\$ 16.53	2047%
Azúcar (1 kilo)	\$ 0.59	\$ 12.76	2063%
Yerba mate (500 grs)	\$ 1.16	\$ 27.29	2253%
Harina de Trigo común 000 (1 kilo)	\$ 0.51	\$ 9.48	1759%
Arroz blanco simple (1 kilo)	\$ 0.99	\$ 16.81	1598%
Asado (1 kilo)	\$ 3.51	\$ 103.13	2838%
Pollo entero (1 kilo)	\$ 1.67	\$ 32.95	1873%
Aceite mezcla (1,5 litro)	\$ 2.04	\$ 29.07	1325%
Manteca (200 grs)	\$ 1.33	\$ 27.37	1958%
Papa (1 kilo)	\$ 0.40	\$ 11.91	2878%

(*) Fuente: INDEC - Informe IPC

JUAN JOSÉ MITJANS
PRESIDENTE